

移動式スピットン モバイルオー 取扱説明書

2022.03.07


このたびは移動式スピットン「モバイルeau(オー)」をご購入いただき、誠にありがとうございます。
ご使用になる前に本書をよくお読み頂き、正しくお使いいただきますようお願い申し上げます。

各部名称



【本体正面】

- ①給水ノズル
- ②カップ置き
- ③プッシュ式排水弁
- ④タッチスイッチ
- ⑤キャスター
- ⑥排水タンク(4ℓ)
- ⑦給水タンク(4ℓ)
- ⑧電源スイッチ
- ⑨ヒューズ
- ⑩電源コネクター



【本体背面】

組み立て・使用方法




バックパネル上部についているコックを時計回りで解除し、パネルを取り外します。



給水ノズルをスピットン裏側の穴に差し込み、固定ナットを時計回りに締め付けて固定します。この時、**ノズルの位置を決めてからナットを締め付けてください。**



給水ノズルを固定した後、給水タンクから伸びる右側のシリコンチューブ(B)を給水ノズルに奥までしっかり差し込んでください。




左側のシリコンチューブ(A)は給水タンクに水を入れた後、タンク底にチューブの先端があたるまで差し込んでください。

※**タンクの底部分までチューブが差し込まれていない場合、タンクに水が入っていても給水されませんのでご注意ください。**



スピットンからの排水ホースを排水タンクに差し込んでください。



カップ置きの上下の位置を決め固定します。



(C)ACコードを本体に差し込み、(D)電源スイッチを入れます。



パネル天板のタッチスイッチを押すと「ピッ」という作動音とともに給水が始まります。工場出荷時は約100ccに調整されています。給水量はお好みに応じ、約60～150ccに変更することが出来ます。
 ※タンクに給水した直後はチューブに水が完全に通っていない為、水量が少ない・出ない場合がありますが故障ではありません。給水後にご使用前に連続して3～4回水を流してください。



水量を調整したい場合は、背面下部にある四隅にある4ヶ所のネジを外します。



パネルを取り外すと中に基盤があります。その中の(E)青色で黄色の十字をプラスドライバーで回すことで水量を調整することが出来ます。

毎日のお手入れについて

- ご使用後は、排水パイプと排水タンクを毎日洗浄してください。
- ※BSAステリスルーをお使いいただきますと、悪臭・カビ・バクテリアの発生を効果的に抑えます。10倍に希釈したステリスルーを200cc(カップ2杯)スピットンへ直接流して頂き、その後、排水タンクを充分に水洗いしてください。
- 使用後は残った給水タンクの水は全て捨ててください。
- 給水タンクは水道水以外入れないでください。

別売パーツ

モバイルオーをお求めの販売店様へご注文ください。

給排水タンク(4ℓ) 1ヶ 標準価格 1,000円 キャスター 1ヶ 標準価格 2,000円 排水ホース 1本 標準価格 3,000円

仕様

寸法 W390mm×D405mm×H1060mm(給水ノズル含む)
(H810mmスピットン含む)

タンク容量 給水タンク:4ℓ/排水タンク:4ℓ
動作電圧 AC100V/16W

※本品は予告なしに機器のデザイン、仕様、付属品の内容を変更することがあります。

アフターサービスに関して

全ての部品はお客様で簡単に交換して頂く事が出来るように設計されております。故障の場合は、修理に出される前に販売元又は弊社まで症状を一度ご連絡ください。

- 弊社によるメンテナンス以外で本製品を分解・修理および改造をおこなわないでください。
- スピットン・給水ノズルなどに外的な衝撃が加わり生じた破損・ACコード断線など消耗品のパーツ交換は補償期間中でも有償となります。

注意事項

- 火傷・感電・火災の原因となるので、電源プラグやコードの傷みがある場合・発熱した場合には絶対に使用しないでください。分岐配線をせずに、アース付コンセントに直接接続してください。
- 故障・誤作動の原因になりますので、強い衝撃は与えないでください。
- 発火や異常動作の恐れがありますので、改造・分解・修理はおこなわないでください。
- 故障・破損を防ぐために、接続機器や消耗品は弊社指定品以外は使用しないでください。
- 給水タンクは水以外のものを入れないでください。

保証について

本製品は厳密な検査を経て出荷されますが、保証期間内(お買い上げから1年間)に正常なご使用において不都合が発生した場合には、無償で修理致します。

保証規定

1.次のような場合は保証期間内でも有償修理になります。

- | | |
|-----------------------------------|---|
| (イ) 使用上の誤り、及び不当な修理や改造による故障、または損傷。 | (ホ) 本保証書のご提示がない場合。 |
| (ロ) お買い上げ後の落下等による故障、または損傷。 | (ヘ) 本書にお買い上げ年月日、お客様名、販売店名の記入がない場合、あるいは字句を変えられた場合。 |
| (ハ) 火災、または天災による故障、または損傷。 | |
| (ニ) 故障の原因が本製品以外に起因する場合。 | |

2.日本国内以外でご使用になった場合は、本保証から除外されます。

3.保証の範囲は、本製品の修理、交換、または同等機能の製品との代替交換に限ります。